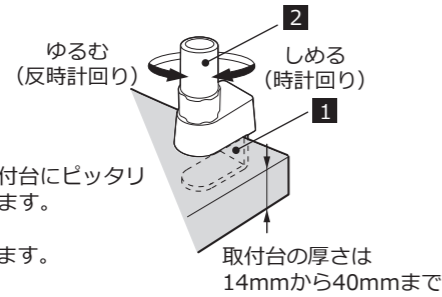


クランプ取付け方法

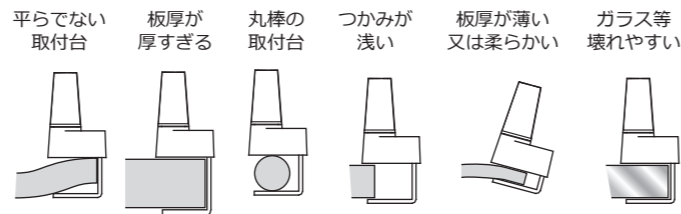
クランプは平らで固い取付台に、しっかり取付けてください。取付け後、落下する恐れがないか、再度確かめてください。お願い



- クランプ金具が取付台にピッタリつくまで押し込みます。
- しっかり締め付けます。

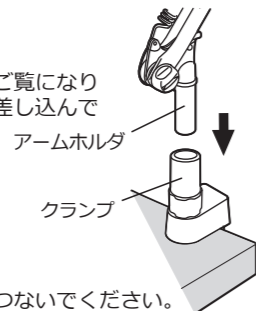
クランプの締めつけで「締めキズ」がついては困る家具などを、取付台にしないでください。程度によっては財産価値を損なう場合が想定されます。

下図のような《不安定な取付け》はしないでください。落下した場合、火傷、ケガ、火災の原因になります。

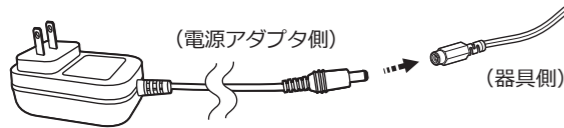


器具の設置方法

クランプを「クランプの取付方法」をご覧になり取り付け、アームホルダをクランプに差し込んでください。



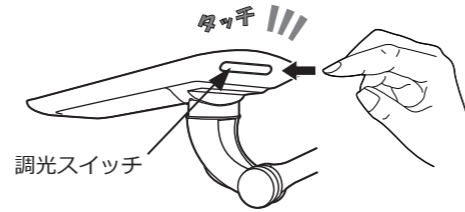
本体側と電源アダプタ側のジャックをつないでください。



電源アダプタをコンセントに差し込んでご使用ください。

調光スイッチについて

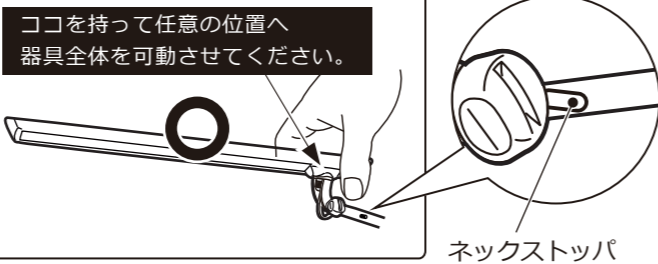
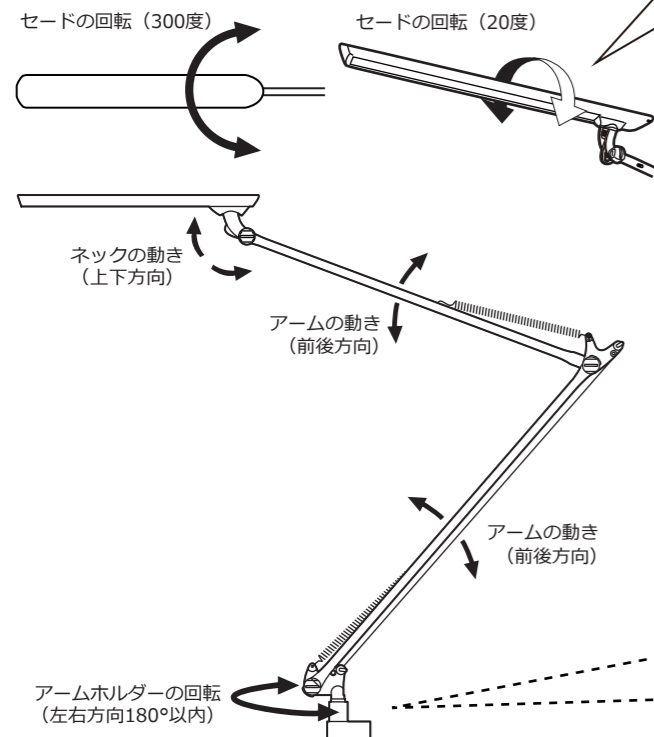
【点灯させるとき】調光スイッチをさわると下記の順番で繰り返し点灯します。



【消灯させるとき】一秒以上長押しすると消灯します。

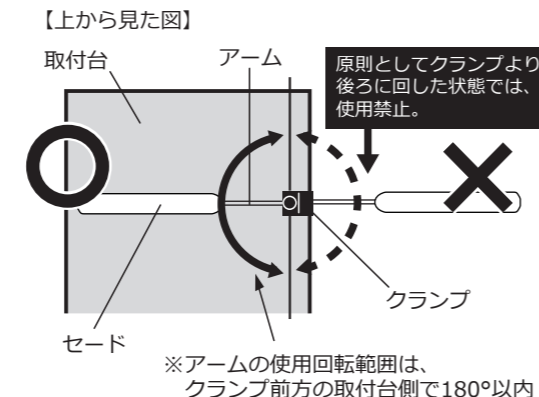
各部の動き

可動方向・可動範囲を守って正しくご使用ください。誤った方向に可動させたり、可動範囲を超えてのご使用は器具の破損に繋がります。



ネックトッパは可動範囲を超えた無理な屈折・回転を防ぎ、製品の損傷を防止するためのものです。

下図の使用回転範囲をこえた後方に、アームを回して使用しないでください。アームやセードなどの重みでクランプが不安定になり、落下した場合、火傷、ケガ、火災の原因になります。

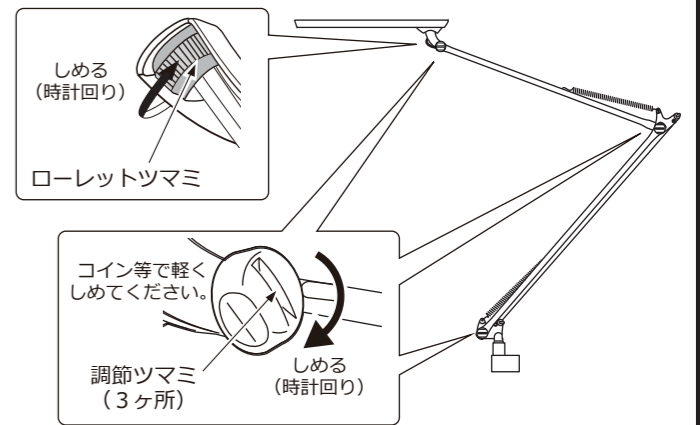


調節ツマミの調整方法

出荷時は固定した状態になっております。ご使用中にゆるんだ場合は軽く締め直してご使用ください。

調節ツマミを締め付け過ぎると、故障・破損の原因となります。

ご使用中、ゆるんだ場合は、調節ツマミを軽くしめてください。その際、調節ツマミは絶対にゆるめないでください。部品がはずれ故障・破損の原因になります。

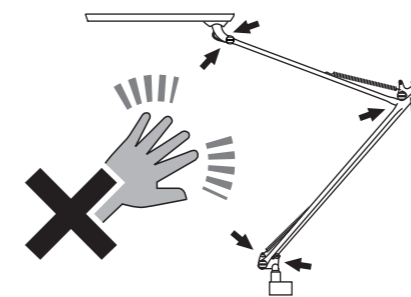


ご使用上の注意

安全上、光源部を直視することはおやめください。

絶対に分解改造をしないでください。感電や火災の原因になります。

アームとネックの折れ曲がる部分（矢印の箇所）をつかんでアームやネックを動かさないでください。手をはさむ恐れがあります。



ペットやまくら元では使用しないでください。落下した場合、火傷、ケガ、火災の原因になります。

器具は樹脂製のため、屋外での使用や油、シンナーが付着したまま使用しないでください。割れが発生し落下した場合、火傷、ケガ、火災の原因になります。

電源コードを引っ張ったり、傷つけたり、挟んだり、無理に曲げたりしないでください。器具の発火、感電、故障の原因となります。

カーテンなど、可燃物の近くで使用しないでください。火災の原因になります。

コンセントプラグに異物や、ほこりが付着した状態で使用しないでください。器具の発火、感電、故障の原因となります。

電源コードは、お子様の手の届かない場所に保管してください。首や足へのひっかけや、巻き付きの恐れがあります。また器具が落下して、ケガや故障、破損に繋がります。

点灯中は器具が温くなる場合がございます。ご使用には十分ご注意ください。異常ではございません。

点灯中や消灯直後、人によってはセードが熱く感じる場合があります。ご注意ください。

点灯時は、ランプを必ず物から15cm以上はなしてご使用ください。近づけ過ぎると火災の原因になります。

小さなお子様やペットがいらっしゃるご家庭では、器具で遊ばないようにご注意ください。

就寝時や外出時、長期間ご使用にならない時は、電源コードを抜いてください。電源コードを抜く際は、電源プラグを持って抜き差ししてください。

【保証について】

ご購入頂いた製品に不良・破損があった場合、製品違いの場合、ご購入より一週間以内のご連絡をお願いいたします。迅速に部品または製品の交換をさせていただきます。まずはご購入日の分かる保証書等をお持ちになりご購入店へご連絡をお願いいたします。到着より一週間を超えた製品破損のご連絡の場合、お預かりしての修理対応となります。送料等の費用は全てお客様のご負担となりますのでご了承ください。使用法の誤り、乱用、不当な修理、改造、分解による故障、天災火災、保存上の不備による故障および損傷の修理等につきましては、保証期間内でも有料となります。保証対象外の修理品の運賃等の諸掛かり費用はお客様ご負担をお願いいたします。ご購入店・ご購入日の記入、レシート等が無い場合、またご購入から一年以上経過している場合、有料となりますので、お買い上げのレシート領収書とともに大切に保管してください。保証は日本国内でのみ有効です。

【アフターサービスについて】

器具の寿命等により点灯しなくなった場合や、その他の故障についてもお預かりさせていただいての修理となります。まずはご購入店へご相談ください。当社へ送って頂いても修理対応させていただきますが、当社までの送料はお客様のご負担となります。お見積もり等は、器具を拝見させていただきます。まずは製品名と故障内容をご確認の上、お問い合わせください。