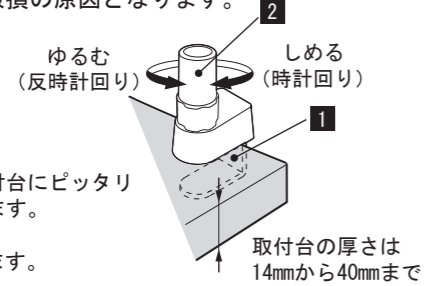


●設置方法と注意点

① クランプを設置してください。

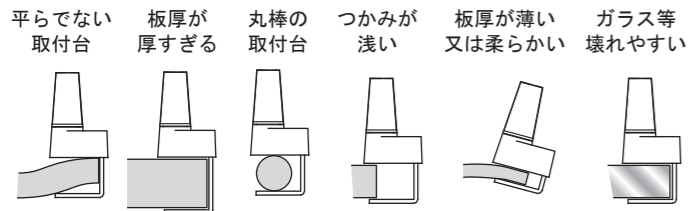
クランプは固い平板状の取付台にしっかり取り付けてください。取り付け後、落下する恐れがないか、再度、確認してください。不安定な状態で設置されますと、器具の落下や破損の原因となります。



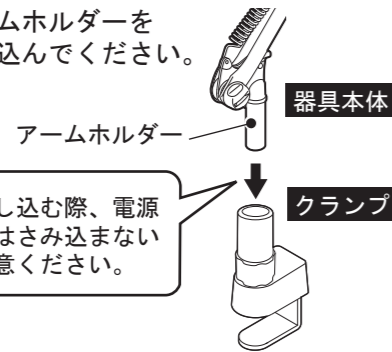
1 クランプ金具が取付台にピッタリつくまで押し込みます。

2 しっかり締め付けます。

下図のような《不安定な取り付け》はしないでください。落下した場合、火傷、ケガ、火災の原因になります。



② 器具本体のアームホルダーをクランプに差し込んでください。



③ 電源コードのプラグをコンセントに差し込んでください。

電源プラグは確実に差し込んで下さい。差し込みが不十分の場合、故障や火災の原因になります。

電源コードは、お子様の手の届かない場所に保管してください。首や足等へのひっかけ、巻き付きの恐れがあります。

●調光ダイヤルスイッチについて

○調光させるとき

調光ダイヤルスイッチを時計回りにまわすと0% (OFF) から100%まで調光します。お好みの明るさでご利用ください。



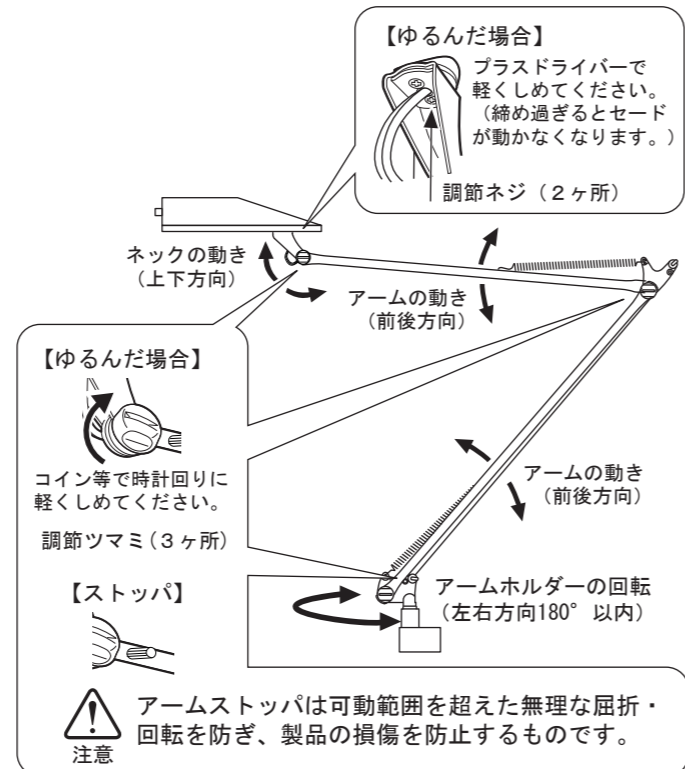
○消灯させるとき

反時計回りにカチッと音がするところまでまわすと消灯します。

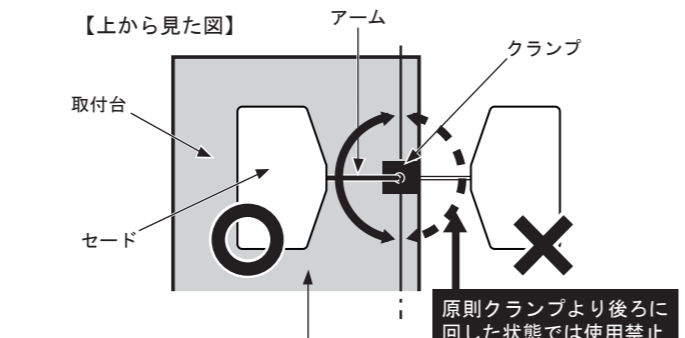


●セードとアームの可動範囲と位置調節

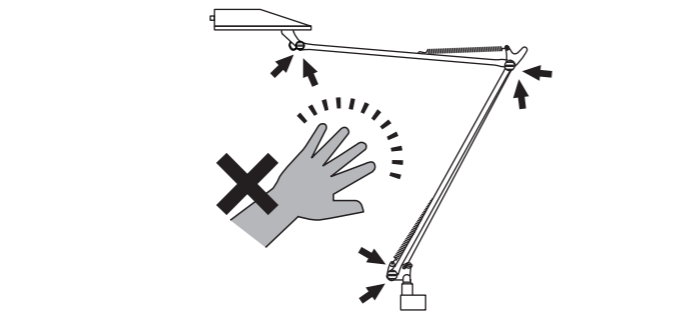
出荷時は調整をしておりますが、ご使用中ゆるんできた場合、コイン等で調節ツマミで締め付けてください。締め付け過ぎは破損の原因となりますので、ご注意ください。調節ツマミは絶対にゆるめないでください。部品がはずれ故障・破損の原因になります。



下図の使用回転範囲をこえた後方に、アームを回して使用しないでください。アームやセードなどの重みでクランプが不安定になり、落下した場合、火傷、ケガ、火災の原因になります。



アームとネックの折れ曲がる部分(矢印の箇所)をつかんでアームやネックを動かさないでください。手をはさむ恐れがあり、危険です。



●ご使用上の注意

お子様やペットがいるご家庭では、安全にご使用いただくため、必ず保護者の方のご注意をお願いします。

器具を移動する際は、クランプから器具本体を抜いて別々に移動してください。器具本体を付けたまま移動をされると、器具本体がクランプから抜け落ちたり、回転したりしてケガや故障の原因になります。絶対におやめください。

安全上、光源部を直視しないでください。

ベットやまくら元では使用しないでください。落下した場合、火傷、ケガ、火災の原因になります。

器具は樹脂製のため、屋外での使用や油、シンナーが付着したまま使用しないでください。割れが発生して落下した場合、火傷、ケガ、火災の原因になります。

●お手入れとLED交換について ※必ず電源を切って行ってください。

LEDパネルの表面には特殊なフィルムを貼っています。傷つきやすいので爪でこすったり、金属や硬い繊維などでこすらないでください。

LEDパネルはガラスを使用しております。急激な加熱・冷却はしないでください。またパネルに物をぶつかけたり、強く押ししたり局部的な圧力を加えないでください。器具の破損・故障の原因になります。

安全に使用していただくために、定期的に清掃・点検をしてください。不具合がありましたら、そのまま使用せずご購入店・販売店に修理を依頼してください。

シンナーやベンジン等の揮発性のもので拭いたり、殺虫剤をかけたりしないでください。LEDはお客様が交換する事は出来ません。点灯しなくなった場合、何らかの不具合が考えられますのでそのまま使用せずご購入店・販売店に修理を依頼してください。

●保証について

ご購入頂いた製品に不良・破損があった場合、製品違いの場合、ご購入より一週間以内のご連絡をお願いします。迅速に部品または製品の交換をさせていただきます。まずはご購入日の分かる保証書等をお持ちになりご購入店へご連絡をお願いします。到着より一週間を超えた製品破損のご連絡の場合、お預かりしての修理対応となります。送料等の費用は全てお客様のご負担となりますのでご了承ください。使用法の誤り、乱用、不当な修理、改造、分解による故障、天災火災、保存上の不備による故障および損傷の修理等につきましては、保証期間内でも有料となります。保証対象外の修理品の運賃等の諸掛かり費用はお客様ご負担をお願いいたします。ご購入店・ご購入日の記入、レシートが無い場合、またご購入から一年以上経過している場合、有料となりますので、お買い上げのレシートは保証書とともに大切に保管してください。保証は日本国内でのみ有効です。

●アフターサービスについて

器具の寿命等により点灯しなくなった場合や、その他の故障についてもお預かりしての修理とさせていただきます。まずはご購入店へご相談ください。当社へ送って頂いても修理対応させていただきますが、当社までの送料はお客様のご負担となります。お見積もり等は、器具を拝見させて頂いてからとなりますので、まずは製品名と故障内容をご確認の上、お問い合わせください。

お問い合わせ先
〒277-0931 千葉県柏市藤ヶ谷1830
TEL:04-7191-5088 / FAX:04-7191-7774
営業時間 月～金曜日 午前10時～午後5時
スワン電器株式会社 サービス部

※製品改良の為、予告なく変更することがあります。